75.9mm

82.2mm

ativa®

MOBIL IT

Portable
Power Boost Backup Battery User Manual

Pile de secours portative
Power Boost manuel de l'utilisateur

Power Boost Batería de respaldo
portátil manual de usuario

Model
SM-PR-2A

Modèle no
SM-PR-2A

Modelo
SM-PR-2A

Call for technical support **1-877-777-4357**
Appelez le soutien technique **1-877-777-4357**
Llame para asistencia técnica **1-877-777-4357**

Before operating this unit, please read all instructions.
Veuillez lire toutes les instructions avant d'utiliser ce produit.
Lea atentamente las instrucciones antes de usar este producto.

IMPORTANT SAFETY INSTRUCTIONS
For the safety of you and your battery , always follow the precautions below:
- Disconnect the USB cable if the power cord or plug becomes frayed or damaged.
- Keep your battery away from any source of heat, such as stoves, heaters, radiators and other similar appliances.
- Keep your battery away from any source of liquid, such as bathrooms, wash basins and vases. Liquid could cause electrical shock or an electrical fire. Protect your battery from moisture exposure.
- The battery should be unplugged from the power source before cleaning. Use a dampened cloth to clean the surface of the battery . Do not use liquid or aerosol cleansers.

CAUTION
RISK OF ELECTRIC SHOCK
DO NOT OPEN

CAUTION: TO PREVENT THE RISK OF ELECTRIC SHOCK.
DO NOT REMOVE COVER (OR BACK).
NO USER-SERVICEABLE PARTS INSIDE.
REFER SERVICING TO QUALIFIED SERVICE PERSONNEL.

FCC STATEMENTS
This device complies with Part 15 of the FCC Rules. Operation is subject to the following two conditions: (1) This device may not cause harmful interference, and (2) this device must accept any interference received, including interference that may cause undesired operation.

Warning: Modifications not approved by the party responsible for compliance could void user's authority to operate the equipment.

NOTE: This equipment has been tested and found to comply with the limits for Class B digital device, pursuant to part 15 of the FCC Rules. These limits are designed to provide reasonable protection against harmful interference in a residential installation. This equipment generates, uses and can radiate radio frequency energy and, if not installed and used in accordance with the instructions, may cause harmful interference to radio or television reception, which can be determined by turning the equipment off and on, the user is encouraged to try to correct the interference by one or more of the following measures:

- Reorient or relocate the receiving antenna.
- Increase the separation between the equipment and the receiver.
- Connect the equipment into an outlet on a circuit different from that to which the receiver is connected.
- Consult the dealer or an experienced radio/TV technician for help.

PACKAGING CONTAINS

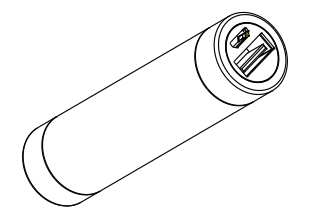
Power Boost Backup Battery

User manual

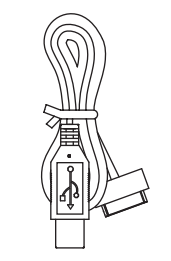
Apple 30pin cable

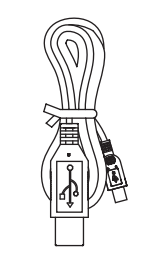
Micro-B USB cable

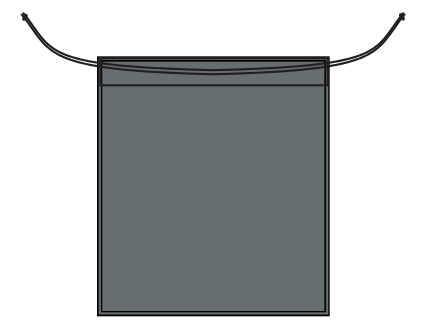
Carrying pouch

PRODUCT FEATURES

Power Boost Backup Battery

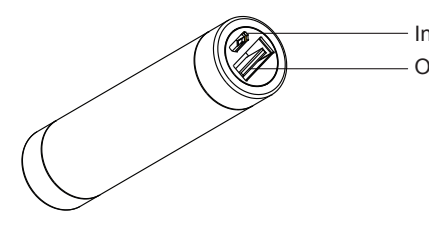

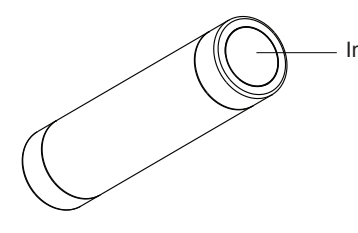

CHARGING THE BATTERY

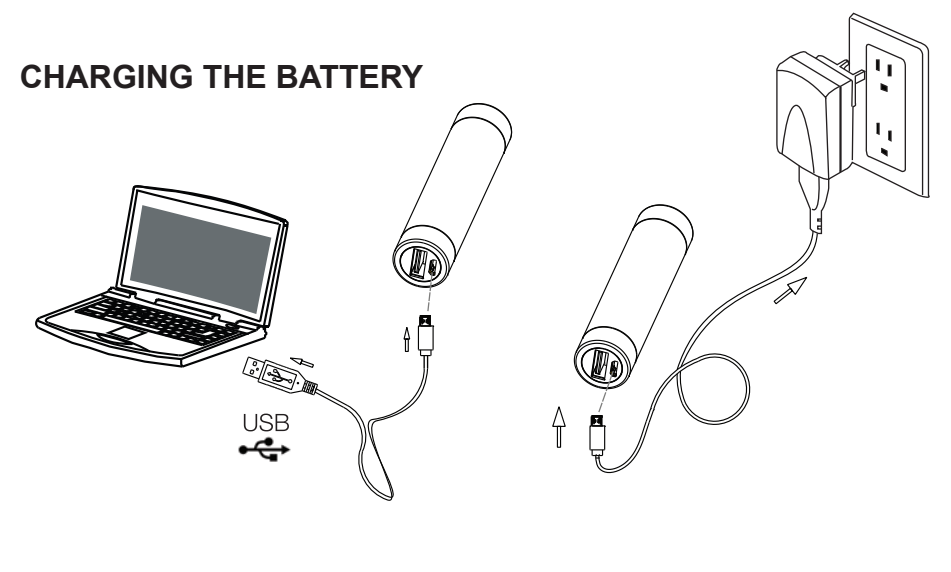

1. Plug the USB cable into the batteries' Micro USB Charging port and the USB port of a computer (with power on) or 5V adapter (not included).
2. Status indicator will be red.
3. Fully charges battery in about 5 hours.

CONNECT AND USE THE BATTERY

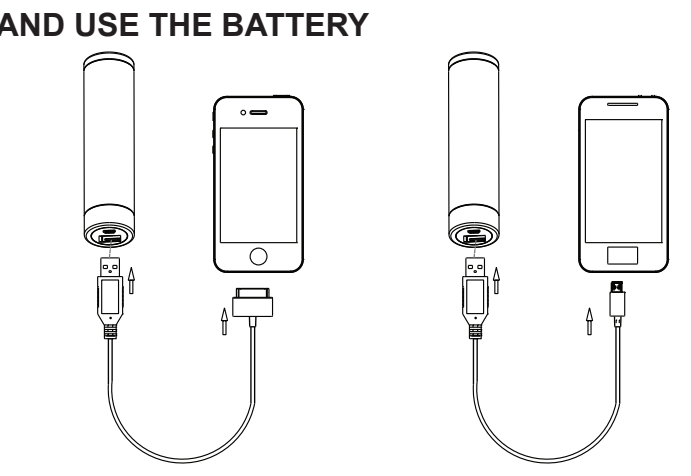

Plug the USB cable into the batteries USB port and plug micro USB or apple 30 pin connector to the devices' charging port.

Note:Some models of smart phones may not be supported.

POWER INDICATOR

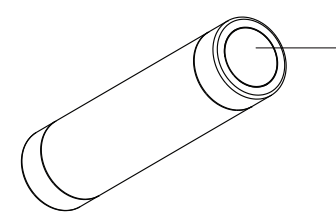

Remained Capacity	Indicator status
Empty	Off
Less than 30%	Red
30%-70%	Green
70%-100%	Blue

CARRYING POUCH

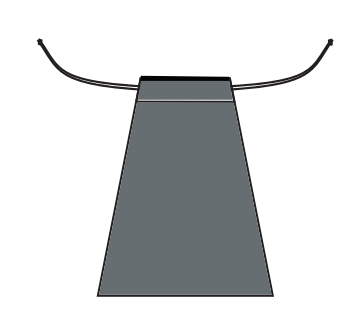
1.Open the pouch.

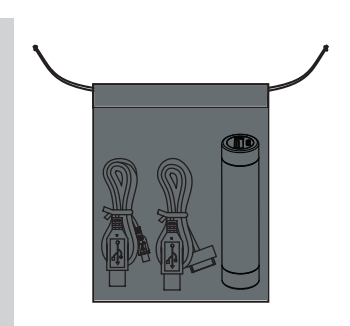
2.Place the battery/ cables inside the pouch.

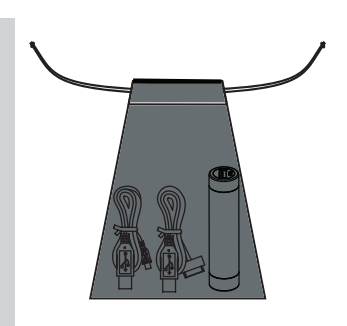
3.Tighten the pouch.

SPECIFICATIONS

Power Boost Backup Battery

- Capacity: 2500mAh
- Size: 3.63 x Ø0.87 inch (9.2 x Ø2.2cm)
- Output power: 5V/1A
- Input power: 5V/0.55A
- Charge time: 5 hours
- Weight: 3.35oz (95g)
- Apple 30 pin cable length: 19.69 inch (50cm)
- USB cable length: 21.65 inch (55cm)

TROUBLE SHOOTING

Problem	Possible problem	Solution
Will not charge	Bad connection	Make sure the USB plug is connected to the correct input.
	Wrong charger	Make sure the adapter is 5V output or charge from the computer's USB port.
Battery Charged slowly	Charge Current too low	Use the right adapter, the adapter's output current should be higher than 300mA, if the current is less, the charging process will take longer.
No output power	Bad connection	Make sure the USB plug is connected to the correct output.
	Compatibility problem	Some models of smart phones may not be supported, please try it with other devices.
	Battery not charged	Charge the battery fully and try again.
Devices charged slowly	Devices' consumption	Please stop using the devices and try again, when charging the devices, playing game or phone call will consume energy at the same time, so the charging seems slowly.

iPhone and iPod are trademarks of Apple, Inc., registered in the U.S. and other countries. All other trademarks are the property of their respective owners.

Swinton Avenue Trading, Inc.
Limited One (1) Year Product Warranty
United States and Canada

This Limited Warranty covers the original purchase of new product used for normal commercial, personal or household use. Swinton Avenue Trading, Inc. (SAT) warrants its products will be free from defects in materials and workmanship (normal wear and tear excepted), for ONE (1) YEAR from the original date of purchase, except as provided below. If a defect exists, at its option SAT, will repair or replace with a comparable product, free of charge, any product which fails under normal use as a result of such defect. This warranty does not apply to: (i) cosmetic damage, such as scratches, nicks and dents or (ii) damage caused by water, fire, accident, negligence, abuse, misuse, improper cleaning or other circumstances not directly attributable to manufacturing defects.

Proof of purchase is required in the form of a receipt (a copy or a original) to validate this Limited Warranty. If you do not have a copy of your store receipt and paid using a check or a major credit card, a copy can be obtained from Office Depot's receipt retrieval department at 1-800-721-6592.

If SAT chooses to provide a refund for such product, it will be fulfilled in the form of an Office Depot Merchandise Card. Claims fulfilled in this manner take approximately ninety (90) days to process.

EXCLUSIONS AND LIMITATIONS

SAT PROVIDES THIS LIMITED WARRANTY IN LIER OF ALL OTHER WARRANTIES EITHER EXPRESS OR IMPLIED. EXPRESSLY EXCLUDED ARE ALL WARRANTIES OF FITNESS FOR A PARTICULAR PURPOSE OR MERCHANTABILITY. SAT'S SOLE OBLIGATION AND THE USER'S EXCLUSIVE REMEDY UNDER THIS WARRANTY SHALL BE LIMITED TO THE REPAIR OR REPLACEMENT AT SAT'S SOLE DISCRETION AND COST, OF THE PRODUCT OR COMPONENTS.

IN NO EVENT SHALL SAT, ITS AFFILIATES, SUBSIDIARIES OR PARENT COMPANIES BE RESPONSIBLE FOR CONSEQUENTIAL, SPECIAL, OR INCIDENTAL DAMAGES ARISING OUT OF A CLAIM OF DEFECTIVE PRODUCT EVEN IF SAT HAS BEEN ADVISED OF THE POSSIBILITY OF SUCH DAMAGES.

SOME STATES OR PROVINCES DO NOT ALLOW THE EXLCUSION OF IMPLIED WARRANTIES OR LIMITATIONS ON HOW LONG AN IMPLIED WARRANTY LASTS OR THE EXCLUSION OR LIMITATIONS OF INCIDENTAL OR CONSEQUENTIAL DAMAGES SO THE ABOVE LIMITATION MAY NOT APPLY TO YOU. THIS WARRANTY GIVES YOU SPECIFIC LEGAL RIGHTS, AND YOU MAY ALSO HAVE OTHER RIGHTS WHICH MAY VARY BY STATE OR PROVINCE.

THIS WARRANTY APPLIES ONLY TO THE U.S. AND CANADA.

Return Instructions

Please call 1-877-777-HELP (1-877-777-4357) for warranty service or product support.

英
法
西

CONSIGNES DE SECURITE IMPORTANTES
Pour votre sécurité et celle de votre batterie, suivez toujours les précautions suivantes :
- Débranchez le câble USB si le câble d'alimentation ou la prise est effilochée ou endommagée.
- Gardez votre batterie à l'écart de toute source de chaleur, tels que poêles, chauffages, radiateurs et autres appareils similaires.
- Gardez votre batterie à l'écart de toute source liquide, tel que salles de bains, lavabos et vases. Le liquide pourrait provoquer un choc électrique ou un incendie d'origine électrique. Protégez votre batterie de l'exposition à l'humidité.
- La batterie doit être débranchée de la source d'alimentation avant d´être nettoyée. Utilisez un chiffon humidifié pour nettoyer la surface de la batterie. Ne pas utiliser de nettoyants liquides ou aérosols.

ATTENTION!
RISQUE DE CHOQUE ÉLECTRIQUE.
NE PAS OUVRIR.

Attention: Pour éviter le risque de choc électrique.
Ne pas retirer le couvercle (ou l´arrière).
Aucunes pièces réparables à l'intérieur.
Confiez la réparation à un personnel qualifié.

DÉCLARATIONS DE FCC
Ce dispositif est conforme au point 15 du règlement de la FCC. Sa manipulation est soumise aux deux conditions suivantes: (1) ce dispositif ne doit pas causer d'interférences nuisibles, et (2) cet appareil doit accepter toute interférence reçue, y comprises les interférences qui peuvent perturber son fonctionnement.
Attention: les modifications non approuvées par la partie responsable de la conformité peuvent annuler le fonctionnement de l'équipement.
REMARQUES: Ce dispositif a été testé et se trouve dans les limites de la classe B des appareils numériques, conformément au point 15 du règlement de la FCC. Ces limites sont conçues pour fournir une protection raisonnable contre les interférences nuisibles dans une installation résidentielle. Cet équipement génère,utilise et peut émettre des fréquences radio et, s'il n'est pas installé et utilisé conformément aux instructions, peut causer des interférences nuisibles à la réception d´une radio ou d´une télévision, ce qui peut être déterminé en mettant le dispositif hors et sous tension, l'utilisateur est encouragé de tenter la correction de l'interférence utilisant l´une ou plusieurs des mesures suivantes:
- Réorienter ou déplacer l'antenne de réception.
- Augmentez la distance entre le dispositif et le récepteur.
- Branchez l'appareil dans une prise sur un circuit différent de celui sur lequel est branché le récepteur.
- Consulter le revendeur ou un technicien radio / TV pour obtenir de l'aide.

L´EMBALLAGE CONTIENT :

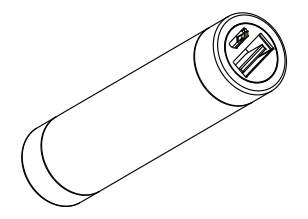
Batterie de secours Power Boost

Manuel de l'utilisateur

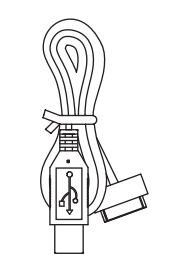
Câble 30 broches Apple

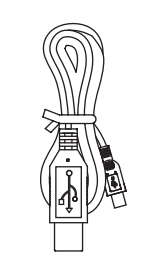
Câble micro-B USB

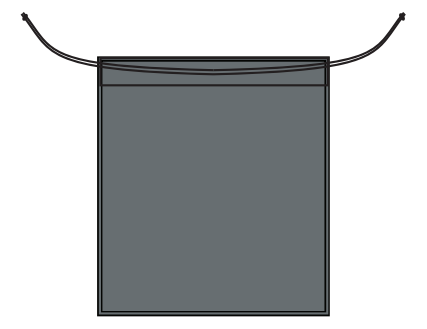
Pochette de transport

CARACTÉRISTIQUES DES PRODUITS :

Batterie de secours Power Boost

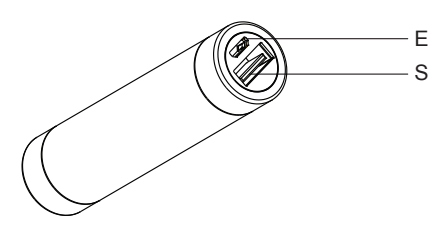

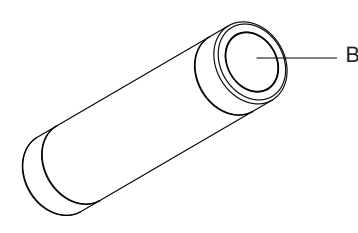

CHARGER LA BATTERIE :

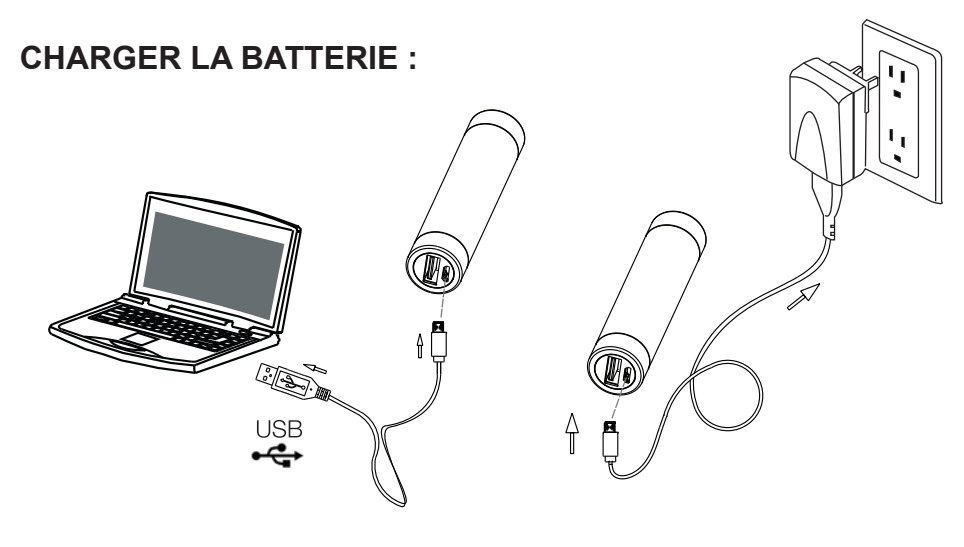

1) Connectez le câble USB de l´entrée de la batterie Micro USB sur l´entrée USB de votre ordinateur (branché) ou sur un adaptateur de 5V (non fournis)
2) L´indicateur d´état sera rouge
3) Charge entièrement la batterie en 5 heures environs

CONNECTER ET UTILISER LA BATTERIE :

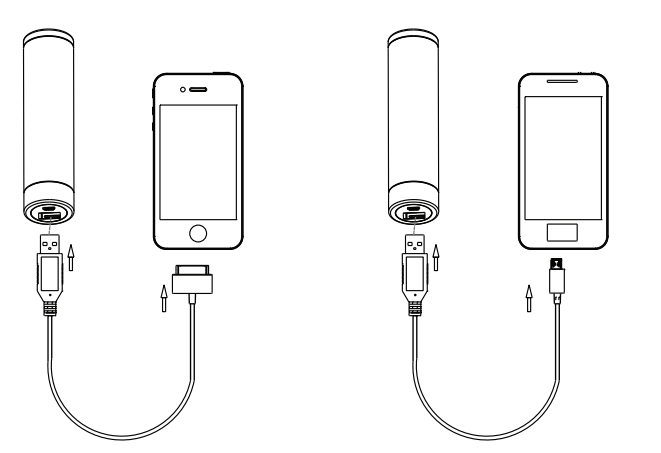

Connecter the câble USB dans l´entrée de la batterie USB and connectez de suite l´entrée USB ou le câble de 30 broches dans l´entrée de charge du dispositif.
NOTE : certains modèles de smartphone ne peut être supportés

INDICATEUR DE PUISSANCE :

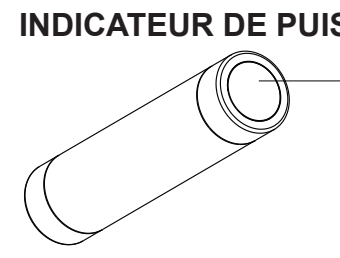

Capacité restante	État de l´indicateur
Vide	Off
Moins de 30%	Rouge
30%-70%	Vert
70%-100%	Bleu

POCHETTE DE TRANSPORT

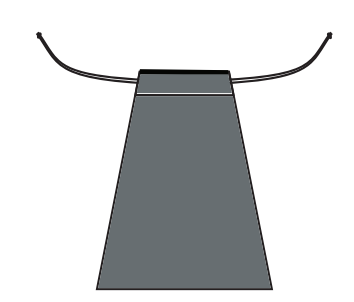
1)Ouvrez la pochette

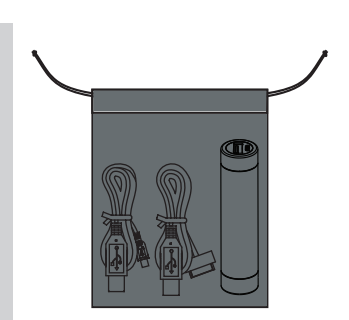
2)Mettez la batterie/ câbles dans la pochette

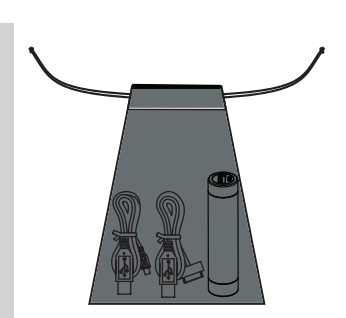
3)Fermez la pochette

CARACTERISTIQUES

Batterie de secours Power Boost

- Capacité : 2500mAh
- Dimensions : 3.63 x □0.87 inch (9.2 x□2.2cm)
- Puissance de sortie : 5V/1A
- Puissance d´entrée : 5V/0.55A
- Duration de charge : 5 heures
- Poids : 3.35oz (95gr)
- Longueur du câble de 30 broches Apple : 19.69inch (50cm)
- Longueur du câble USB : 21.65 inch (55cm)

EM CAS DE PANNE

Problème	Solution possible	Solution
Ne charger pas	Mauvaise connexion	Assurez-vous que la fiche USB est bien connectée sur l´entrée correcte
	Mauvais chargeur	Assurez-vous que l´adaptateur est de 5V ou charger à partir de l´entrée USB de votre ordinateur
Batterie charge lentement	Courant de charge trop faible	Employez-vous l'adaptateur correct. Le courant de sortie d'adaptateur doit être plus grand que 300mA. Si le courant est moindre le processus de la charge cessera.
Absence de puissance de sortie	Mauvaise connexion	Assurez-vous que la fiche USB est bien connectée dans la sortie correcte
	Problème de compatibilité	Certains modèles de smartphones ne peuvent être pris supportés, veuillez essayer avec d'autres appareils
	La batterie n'est pas chargée	Chargez entièrement la batterie and essayez de nouveau
Dispositifs chargés lentement	Consommation du dispositif	Arrêtez l´utilisation du dispositif et veuillez essayer de nouveau, lors de la charge du dispositif, jeu ou appel téléphonique vont consommer de l'énergie simultanément et la charge vous semblera plus lente.

iPhone et iPod sont des marques déposées d'Apple Inc, enregistrées aux États-Unis et dans d'autrespays. Toutes les autres marques sont propriété de leurs respectifs propriétaires.

Swinton Avenue Trading, Inc.
Garantie limitée d'un (1) an sur le produit
États-Unis et Canada

COUVERTURE
Cette garantie limitée couvre l'achat original d'un produit neuf utilisé à des fins commerciales, personnelles ou résidentielles raisonnables. Swinton Avenue Trading, Inc. (SAT) garantit que son produit sera exempt de défaut de matière et de main-d'œuvre (exception faite de l'usure normale), et ce, pendant UN (1) AN à partir de la date d'achat d'origine, sauf dans les cas précisés ci-dessous. SAT réparera ou remplacera par un produit comparable, gratuitement et à sa discrétion, tout produit présentant une telle défectuosité et ne pouvant être utilisé dans des conditions normales d'utilisation en raison de cette défectuosité. Cette garantie ne s'applique pas dans les cas suivants : (i) les dommages apparents, comme les égratignures, les entailles et les bosses ou (ii) les dommages causés par l'eau, le feu, un accident, la négligence, l'utilisation abusive, la mauvaise utilisation, le mauvais nettoyage ou toute autre circonstance qui ne peut être attribuée directement à un défaut de fabrication

Une preuve d'achat sous forme de reçu est requise (copie ou original) pour valider cette garantie limitée. Si vous n'avez pas de copie de votre reçu d'achat et avez payé l'article par chèque ou à l'aide de l'une des principales cartes de crédit, il est possible d'en obtenir une copie grâce au Service de suivi de factures de Office Depot au 1-800-721-6592.

Si toutefois SAT devait choisir de vous rembourser le prix d'achat du produit, un bon de marchandise Office Depot sera émis en guise de remboursement. Le traitement de toute réclamation pour laquelle un remboursement est prévu prend environ quatre-vingt-dix (90) jours.

EXCLUSIONS ET LIMITES DE LA GARANTIE
SAT FOURNIT CETTE GARANTIE LIMITÉE QUI ANNULE ET REMPLACE TOUTE AUTRE GARANTIE, IMPRIMÉE OU TACITE. SONT EXPRESSÉMENT EXCLUES TOUTES LES GARANTIES DE QUALITÉ MARCHANDE OU D'ADÉQUATION POUR UN USAGE PARTICULIER. LA SEULE OBLIGATION DE SAT ET LE SEUL RECOURS DE L'UTILISATEUR EN VERTU DES DISPOSITIONS DE LA PRÉSENTE GARA NTIE SE LIMITENT, À LA SEULE DISCRÉTION DE SAT, À LA RÉPARATION OU AU REMPLACEMENT, À SES FRAIS, DU PRODUIT OU DE SES COMPOSANTES.

EN AUCUN CAS SAT, SES SOCIÉTÉS AFFILIÉES, SES FILIALES OU SA SOCIÉTÉ MÈRE NE POURR ONT-ELLES ÊTRE TENUES RESPONSABLES DES DOMMAGES INDIRECTS, DOMMAGES-INTÉRÊTS PARTICULIERS, OU DOMMAGES ACCESSOIRES RÉSULTANT D'UNE RÉCLAMATION ENTRAÎNÉE PAR UN PRODUIT DÉFECTUEUX, ET CE, MÊME SI SAT A ÉTÉ AVISÉE DE LA POSSIBILITÉ DE TELS DOMMAGES.

CERTAINES PROVINCES OU CERTAINS ÉTATS N'AUTORISENT PAS L'EXCLUSION DES GARANTIES IMPLICITES OU LES LIMITATIONS SUR LA DURÉE D'UNE GARANTIE IMPLICITE OU L'EXCLUSION OU LES LIMITATIONS DES DOMMAGES INDIRECTS OU ACCESSOIRES; IL SE PEUT DONC QUE LES EXCLUSIONS OU LIMITATIONS PRÉCÉDENTES NE S'APPLIQUENT PAS À VOUS. CETTE GARANTIE VOUS ACCORDE DES DROITS SPÉCIFIQUES, MAIS VOUS POURRIEZ AUSSI AVOIR D'AUTRES DRO ITS, QUI VARIENT D'UNE PROVINCE OU D'UN ÉTAT À L'AUTRE.

CETTE GARANTIE NE S'APPLIQUE QU'AU CANADA ET AUX ÉTATS-UNIS.
Instructions pour le retour d'un article :
Veuillez composer le 1-877-777-HELP (1-877-777-4357) pour le service sous garantie et pour l'assistance technique concernant le produit.

IMPORTANTES INSTRUCCIONES DE SEGURIDAD
Para la seguridad de usted y de su batería, siga siempre las precauciones a continuación:
- Desconecte el cable USB si el cable o la clavija de alimentación se dañan o deshilachan.
- Mantenga su batería lejos de cualquier fuente de calor, como por ejemplo cocinas, calentadores, radiadores y otros aparatos similares.
- Mantenga su batería lejos de cualquier fuente de líquidos, como por ejemplo cuartos de baño, lavabos y jarrones. El líquido podría provocar descargas eléctricas o un incendio eléctrico. Proteja su batería de la exposición a la humedad.
- La batería debe desenchufarse de la fuente de alimentación antes de su limpieza. Utilice un paño humedecido para limpiar la superficie de la batería. No utilice limpiadores líquidos o de aerosol.

PRECAUCIÓN
RIESGO DE DESCARGA ELÉCTRICA
NO ABRIR

PRECAUCIÓN: PARA PREVENIR EL RIESGO DE DESCARGA ELÉCTRICA.
NO RETIRE LA CUBIERTA (O PARTE TRASERA).
NO HAY DENTRO NINGUNA PIEZA QUE PUEDA REPARAR EL USUARIO.
PARA REPARACIONES, CONSULTE CON PERSONAL DE SERVICIO CUALIFICADO.

DECLARACIONES DE LA FCC (COMISIÓN FEDERAL DE COMUNICACIONES)
Este dispositivo cumple con la Parte 15 de las reglas de la FCC. Su operación está sujeta a las siguientes dos condiciones: (1) este dispositivo no puede provocar ninguna interferencia dañina, y (2) este dispositivo tiene que aceptar toda interferencia que reciba, incluyendo interferencias que puedan provocar un funcionamiento no deseado.
Advertencia: las modificaciones no aprobadas por la parte responsable del cumplimiento podrían anular la autoridad del usuario para hacer funcionar el equipo.
Nota: este equipo ha sido probado y se ha determinado que cumple con los límites del dispositivo digital de Clase B, en relación con la Parte 15 de las reglas de la FCC. Éstos límites están diseñados para proporcionar una protección razonable contra interferencias dañinas en instalaciones domésticas. Este equipo genera, utiliza y puede irradiar energía de frecuencia de radio y, si no se instala y utiliza de acuerdo con las instrucciones, puede provocar interferencias dañinas a la recepción de radio o televisión, lo que se puede determinar apagando y encendiendo el equipo; se anima al usuario a intentar corregir la interferencia tomando una o más de las siguientes medidas:
- Reorientar o reubicar la antena de recepción.
- Aumentar la separación entre el equipo y el receptor.
- Conectar el equipo en un enchufe de un circuito distinto de donde está conectado el receptor.
- Consulte con su distribuidor o técnico experimentado de radio/televisión para qué le ayude.

EL PAQUETE CONTIENE

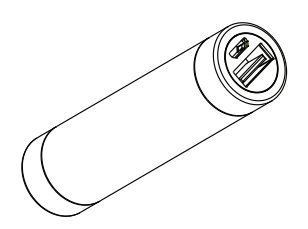
Batería de respaldo para más alimentación

Manual del usuario

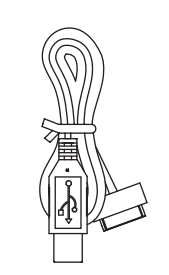
Cable de 30 patillas de Apple

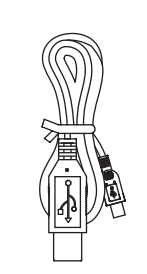
Cable USD micro de Apple

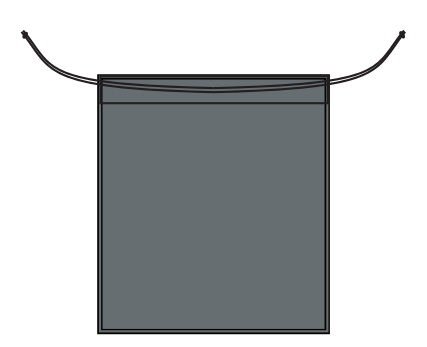
Bolsa para transporte

CARACTERÍSTICAS DEL PRODUCTO

Batería de respaldo para más alimentación

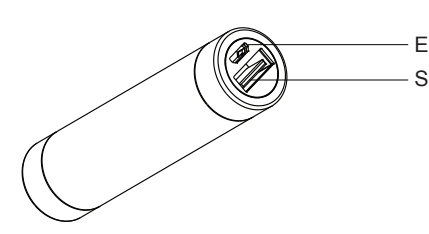

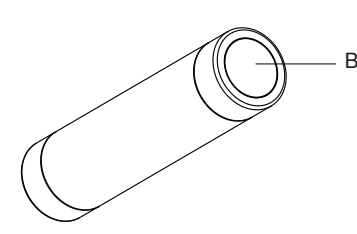

CÓMO CARGAR LA BATERÍA

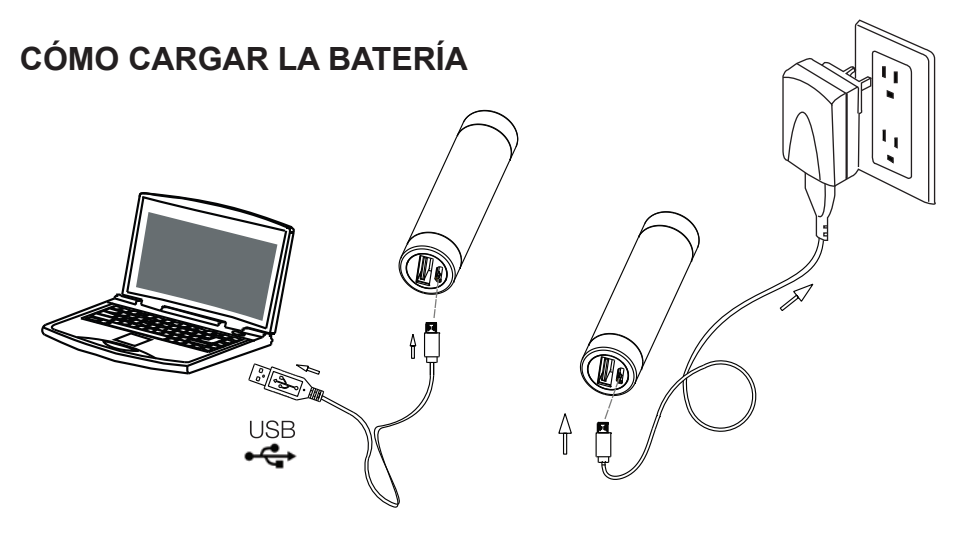

1.Enchufe el cable USB en el puerto para cargar micro-USB de las baterías y el puerto USB de un ordenador (encendido) o un adaptador de 5 V (no incluido).
2.El indicador de estado estará de color rojo.
3.Carga la batería por completo en aproximadamente 5 horas.

CÓMO CONECTAR Y UTILIZAR LA BATERÍA

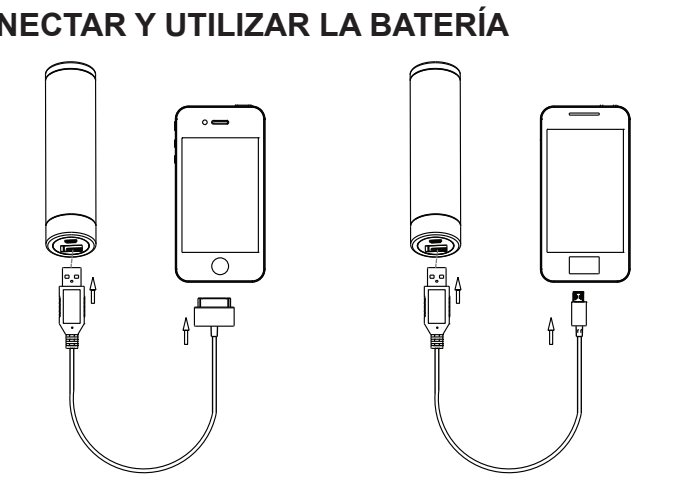

Enchufe cable USB en el puerto USB de las baterías y enchufe el micro-USB o el conector de 30 patillas de Apple en el puerto para carga del dispositivo.
Nota: Algunos modelos de teléfonos inteligentes no pueden ser apoyados.

INDICADOR DE ALIMENTACIÓN

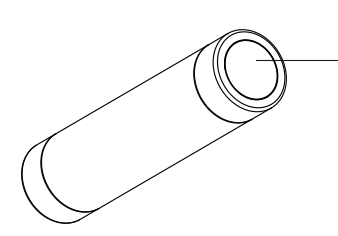

Capacidad restante	Estado del indicador
Vacía	Apagado
Menos del 30%	Rojo
Del 30% 70%	Verde
Del 70% al 100%	Azul

BOLSA PARA TRANSPORTE

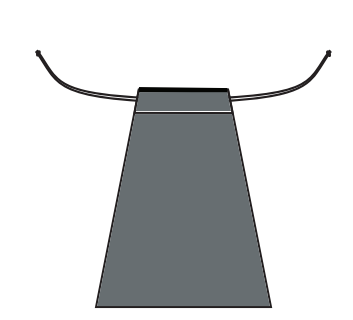
1.Abra la bolsa.

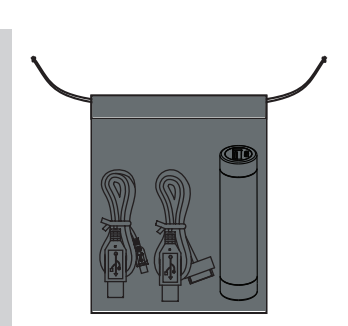
2.Coloque la batería/ cables dentro de la bolsa.

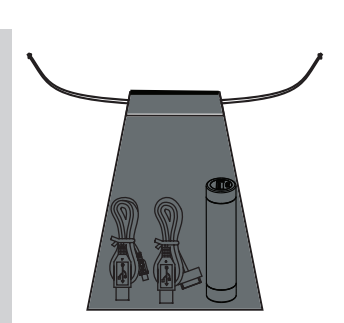
3.Asegure la bolsa.

ESPECIFICACIONES

Batería de respaldo para más alimentación

- Capacidad: 2500 mAh
- Tamaño: 9,2 cm por 2,2 cm de diámetro (3,63 × 0,87 pulgadas de diámetro)
- Tensión de salida: 5 V/1 A
- Tensión de entrada: 5 V/0,55 A
- Tiempo de carga: 5 horas
- Peso: 95 g (3,35 onzas)
- Longitud del cable de 30 patillas de Apple: 50 cm (19,69 pulgadas)
- Longitud del cable USB: 55 cm (21,65 pulgadas)

RESOLUCIÓN DE PROBLEMAS

Problema	Posible problema	Solución
No cargará	Mala conexión	Asegúrese de que la clavija USB está conectada en la entrada correcta
	Adaptador equivocado	Asegúrese de que el adaptador sea de 5 V de salida o cargue desde el puerto USB de un ordenador
La batería se carga lentamente	Corriente de carga demasiado baja	Use el adaptador correcto, el corriente de salida del adaptador debería ser superior a 300mA. Si el corriente es inferior a 300mA el procedimiento de cargo llevará más tiempo
No hay potencia en salida	Mala conexión	Asegúrese de que la clavija USB está conectada a la salida correcta
	Problema de compatibilidad	Puede que no se admitan algunos tipos de teléfonos inteligentes. Por favor pruébelo con otros dispositivos
	batería no cargada	Cargue la batería por completo e inténtelo de nuevo
Los dispositivos han cargado lentamente	Consumo del dispositivo	Por favor, deje de utilizar los dispositivos e inténtelo de nuevo. Al cargar los dispositivos, jugar algún juego o utilizar el teléfono consume energía al mismo tiempo, por lo que la carga parece más lenta

iPhone y iPod son marcas registradas de Apple Inc., registradas en los Estados Unidos y otros países. Todas las demás marcas comerciales son propiedad de sus respectivos propietarios.

Swinton Avenue Trading, Inc.
Garantía de producto limitada de un (1) año
Estados Unidos y Canadá

COBERTURA
Esta Garantía Limitada cubre la compra original del producto nuevo para su uso normal en aplicaciones ésticas. SwintonAvenue Trading, Inc. (SAT) garantiza que sus productos están libres de defectos en materiales y mano de obra (salvo por el gasto normal debido al uso), por UN (1) AÑO a partir de la fecha de compra original, excepto en las circunstancias que se describen más abajo. En caso de defectos, SAT reparará o remplazará con otro similar, libre de cargos, cualquier producto que falle bajo condiciones de uso normal debido a dicho defecto. Esta garantía no aplica a: (i) daños cosméticos como rasguños, muescas, y abolladuras, o (ii) daños causados por agua, fuego, accidentes, negligencia, abuso, uso indebido, falta de limpieza o limpieza deficiente, u otras circunstancias que no estén directamente relacionadas con defectos de manufactura.

Como prueba de compra para validar esta Garantía Limitada se requiere un recibo (o copia del original).Si no tiene una copia del recibo de la tienda y pagó con un cheque o una de las principales tarjetas de crédito, puede obtener una copia del departamento de recuperación de recibos de Office Depot, llamando al 1-800-721-6592.

En caso de que SAT decida emitir un rembolso por dicho producto, éste se proveerá en forma de Tarjeta de Productos de Office Depot. El proceso de procesamiento del reclamo y emisión tarda aproximadamente noventa (90) días.

EXCLUSIONES Y LIMITACIONES
SAT OFRECE ESTA GARANTÍA LIMITADA EN LUGAR DE CUALQUIER OTRA GARANTÍA, YA SEA EXPRESA O TÁCITA. SE EXCLUYEN EXPRESAMENTE TODAS LAS GARANTÍAS CONCERNIENTES AL USO O COME RCIALIZACIÓN PARA UN PROPÓSITO EN PARTICULAR. LA ÚNICA OBLIGACIÓN DE SAT Y EL ÚNICO REM EDIO DISPONIBLE PARA EL USUARIO BAJO ESTA GARANTÍA SE LIMITARÁ A LA REPARACIÓN O REMPLA ZO DEL PRODUCTO O SUS COMPONENTES, SEGÚN EL CRITERIO Y COSTO ÚNICO DE SAT.

BAJO NINGÚN MOTIVO O CIRCUNSTANCIA SAT, SUS AFILIADAS, SUBSIDIARIAS, O CASAS MATRICES SE RESPONSABILIZARÁN POR DAÑOS CONSECUENTES, ESPECIALES, O INCIDENTALES QUE SURJAN POR RECLAMO DE UN PRODUCTO DEFECTIVO, MISMO SI SE LE NOTIFICARA A SAT ACERCA DE LA POSIBILI DAD DE DICHOS DAÑOS.

ALGUNOS ESTADOS O PROVINCIAS NO PERMITEN LA EXCLUSIÓN DE GARANTÍAS TÁCITAS O LIMITACION ES RELACIONADAS CON LA DURACIÓN DE GARANTÍAS TÁCITAS O LA EXCLUSIÓN O LIMITACIONES DE DA ÑOS INCIDENTALES O CONSECUENTES, DE FORMA QUE LAS LIMITACIONES ARRIBA MENCIONADAS PUDI ERAN NO APLICARSE A SU CASO. ESTA GARANTÍA LE PROVEE CIERTOS DERECHOS LEGALES ESPECÍFIC OS Y USTED PUDIERA TAMBIÉN TENER OTROS DERECHOS, LOS CUALES VARÍAN SEGÚN EL ESTADO O P ROVINCIA.

ESTA GARANTÍA SE APLICA SOLAMENTE EN LOS EE. UU. Y CANADÁ.

Instruccionespara la devolución del producto
Favor llamar al 1-877-777-HELP (1-877-777-4357) paraserviciorelacionado con la garantía o soportepara el producto.